

Situación da sanidade pública galega

Observatorio Coruñés de Análise Social e Política

Ramón Veras Castro. SOS Sanidade Pública A Coruña

06/02/2023

EVOLUCIÓN DEL GASTO SANITARIO TOTAL EN ESPAÑA CON RELACIÓN AL PIB, 2009-2019

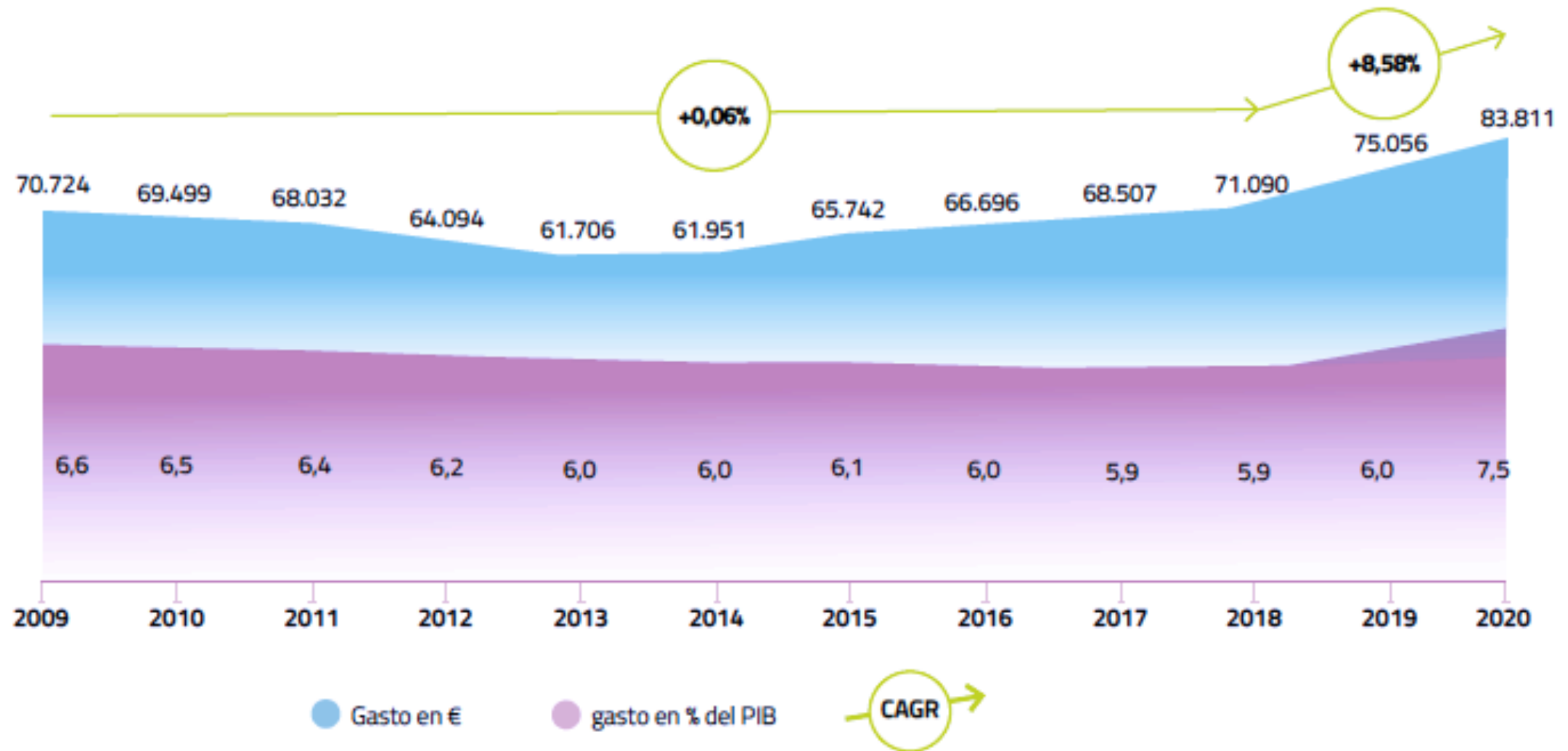


Fuente: OCDE. Health Data 2019. Consulta abril 2021.

Nota: Los datos históricos corresponden a las últimas actualizaciones disponibles de la OCDE.

Informe nº 12. Fundación IDIS. 2022

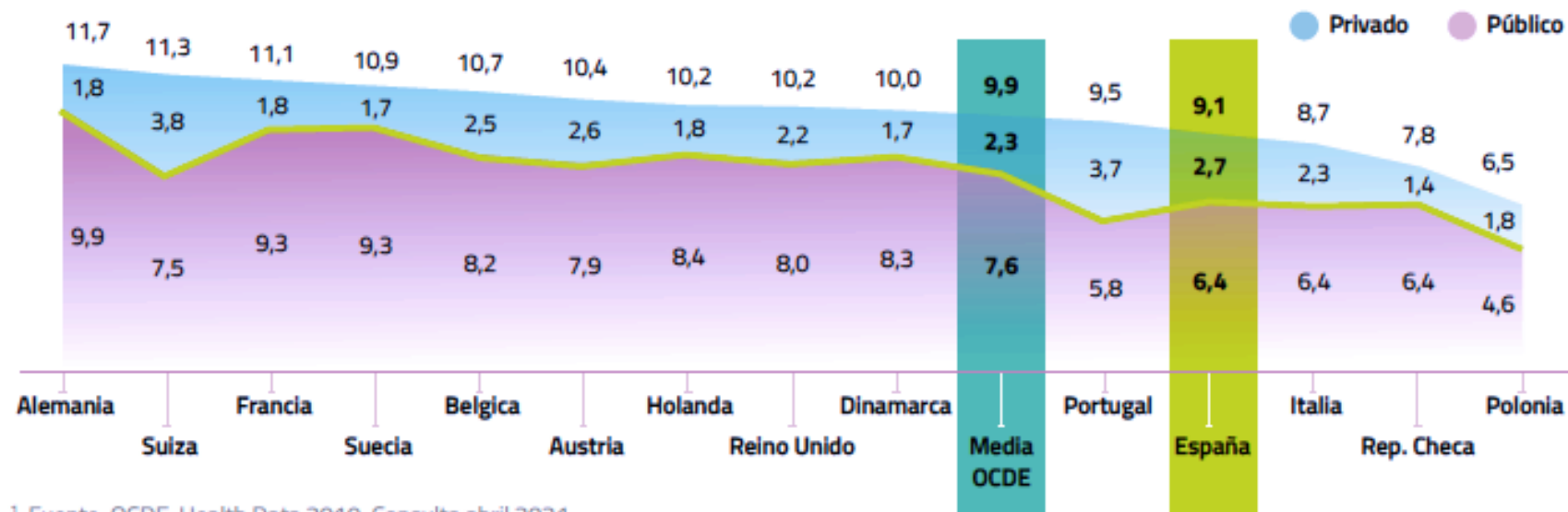
EVOLUCIÓN DEL GASTO SANITARIO PÚBLICO EN MILLONES DE EUROS Y CON RELACIÓN AL PIB SEGÚN LA ESTADÍSTICA DEL GASTO SANITARIO PÚBLICO (ESGP), 2009-2020



Fuente: Ministerio de Sanidad, Estadística del Gasto Sanitario Público 2020.

Informe nº 12. Fundación IDIS. 2022

GASTO SANITARIO TOTAL CON RELACIÓN AL PIB EN PAÍSES SELECCIONADOS DE LA OCDE, 2019¹

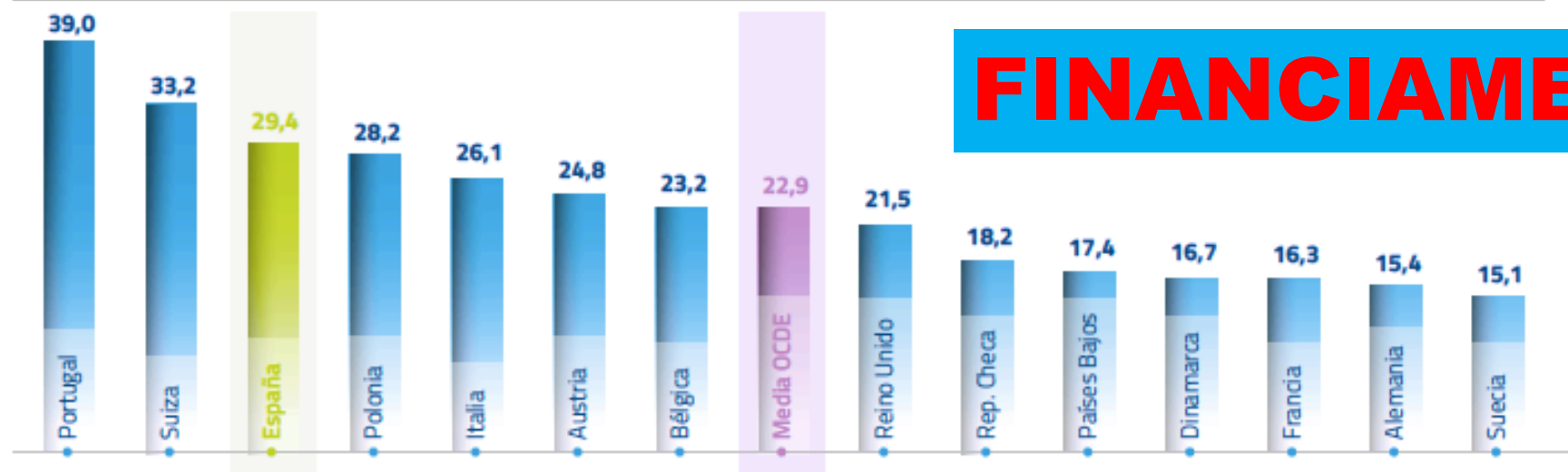


¹ Fuente: OCDE. Health Data 2019. Consulta abril 2021

Nota: Pendiente publicación por la OCDE de los datos correspondientes al 2020

Gráfica 3

GASTO SANITARIO PRIVADO CON RELACIÓN AL GASTO SANITARIO TOTAL EN PAÍSES SELECCIONADOS DE LA OCDE, 2019²

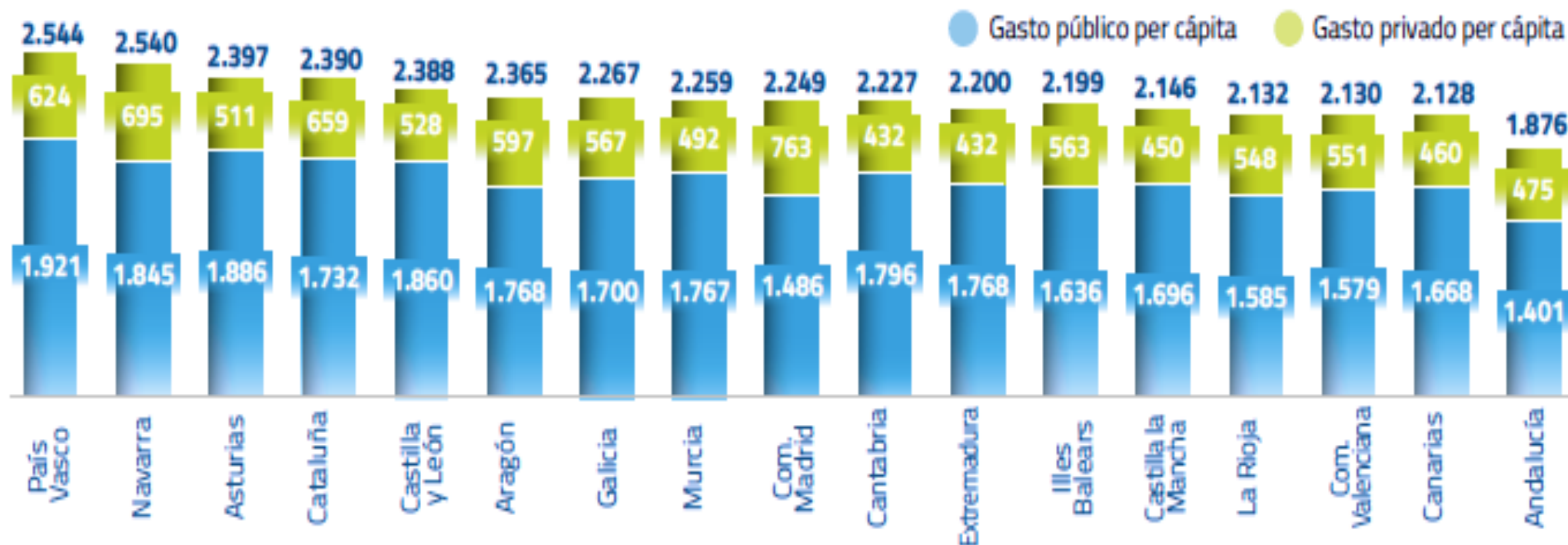


FINANCIAMIENTO


¹ Fuente: OCDE. Health Data 2019. Consulta abril 2021.

Nota: Pendiente publicación por la OCDE de los datos correspondientes al 2020.

CÁLCULO DEL GASTO SANITARIO PÚBLICO Y PRIVADO PER CÁPITA POR COMUNIDAD AUTÓNOMA, 2020¹



¹ Fuente: Ministerio de Sanidad. Estadística de Gasto Sanitario Público; Presupuestos iniciales ajustados por la desviación media producida en el período 2015-2020; INE: Padrón municipal y estadísticas de presupuestos familiares; ICEA Seguro de Salud.



A Galiza é a cuarta comunidade do Estado onde menos se inviste en sanidade por habitante. O gasto tica en 1.691 euros ao ano por persoa, o que supón 37 euros por baixo da media estatal (1.728 euros por residente), segundo os últimos datos do organismo Airef.

INVESTIMENTO SANITARIO ANUAL POR HABITANTE NAS COMUNIDADES AUTÓNOMAS DO ESTADO

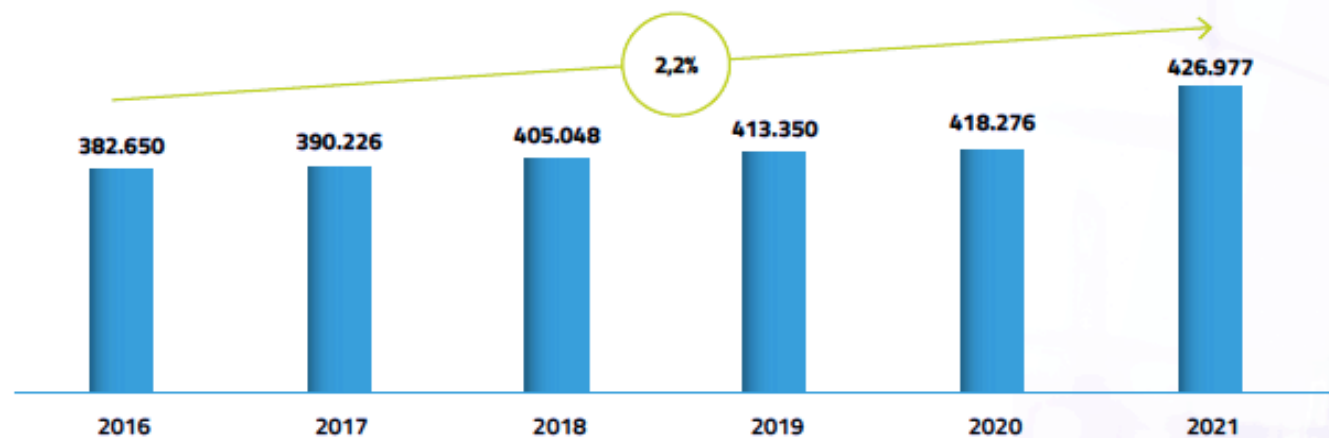


Crecimiento da sanidade privada

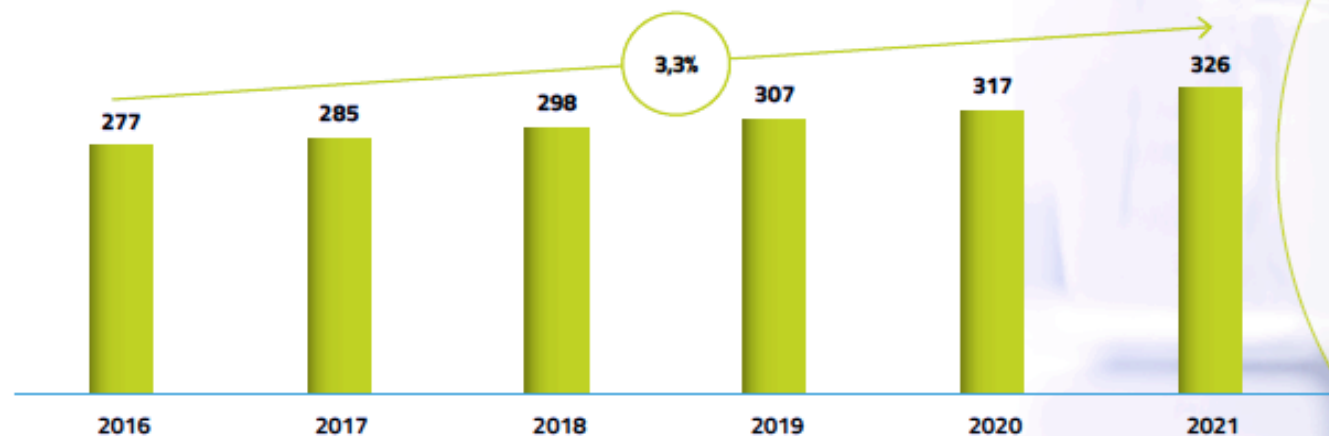
NÚMERO DE ASEGURADOS Y VOLUMEN DE PRIMAS

Galicia presenta una tasa de crecimiento anual compuesta del 2,2% en el número de asegurados para el período de 2016 a 2021, y una tasa del 3,3% en el volumen de primas para el período de tiempo de 2016 a 2021 que a su vez, representa el 3,6% del mercado nacional en volumen de primas.

EVOLUCIÓN DEL NÚMERO DE ASEGURADOS, 2016 - 2021



EVOLUCIÓN DEL VOLUMEN DE PRIMAS (MILLONES DE EUROS), 2016 - 2021



Fuente: ICEA Seguro de Salud

Acordo de concertación privada 2018-2022 na Coruña

CONFUSIÓN PÚBLICO-PRIVADO



XUNTA DE GALICIA
CONSELLERÍA DE SANIDADE



SERVIZO
GALEGO
de SAÚDE

Xerencia do Servizo Galego de Saúde

97.497.296,83

3.1.1. El valor estimado del Acuerdo Marco calculado, según lo dispuesto en el artículo 88.1. del TRLCSP es de **97.497.296,83 €** que se desglosaría en:

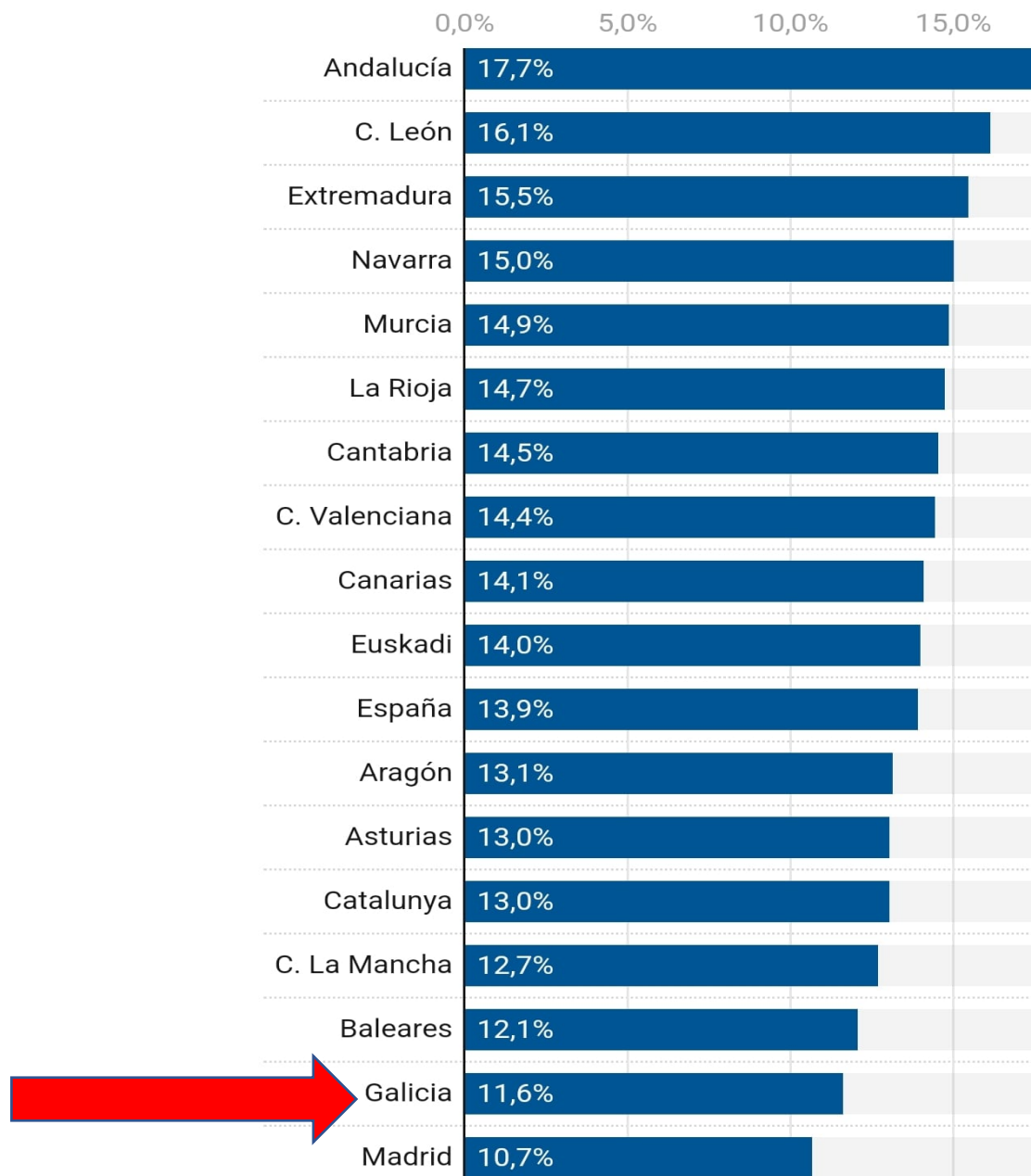
Presupuesto de licitación	Modificaciones previstas
72.220.219,88 €	25.277.076,95 €

Acordo de concertación privada 2018-2022 na Coruña

	Aplicación presupuestaria	AÑO 2018 (6 meses)	AÑO 2019	AÑO 2020	AÑO 2021	AÑO 2022 (6 meses)	TOTAL
Lote 1: Procesos médicos, quirúrgicos y pruebas diagnósticas y terapéuticas	1501 412A 25203	6.310.269,95 €	12.620.539,89 €	12.620.539,89 €	12.620.539,89 €	6.310.269,95 €	50.482.159,56 €
Lote 2: Hemodiálisis	1501 412A 25301	2.717.257,54 €	5.434.515,08 €	5.434.515,08 €	5.434.515,08 €	2.717.257,54	21.738.060,32 €
	TOTALES	9.027.527,49 €	18.055.054,97 €	18.055.054,97 €	18.055.054,97 €	9.027.527,49 €	72.220.219,88 €

**+ 25 millóns para modificacións previstas:
97,5 millóns €**

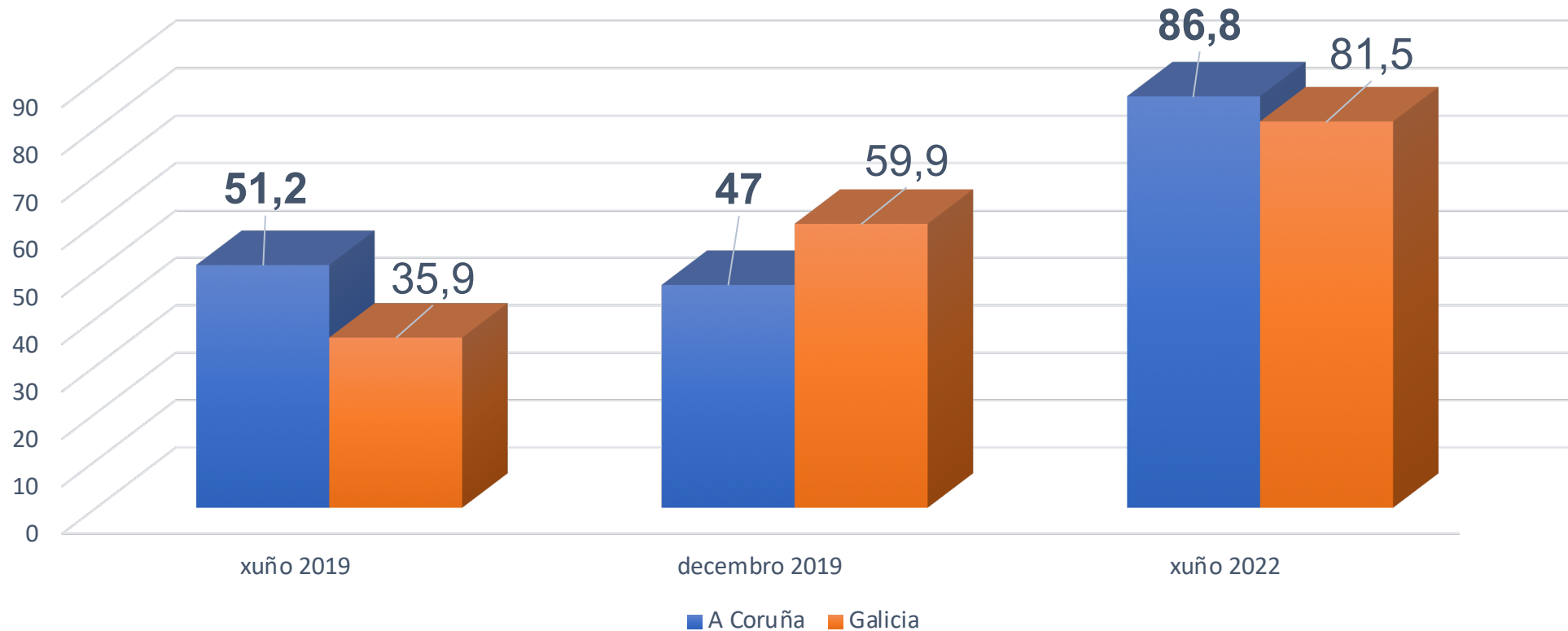
la atención primaria en cada comunidad en 2020



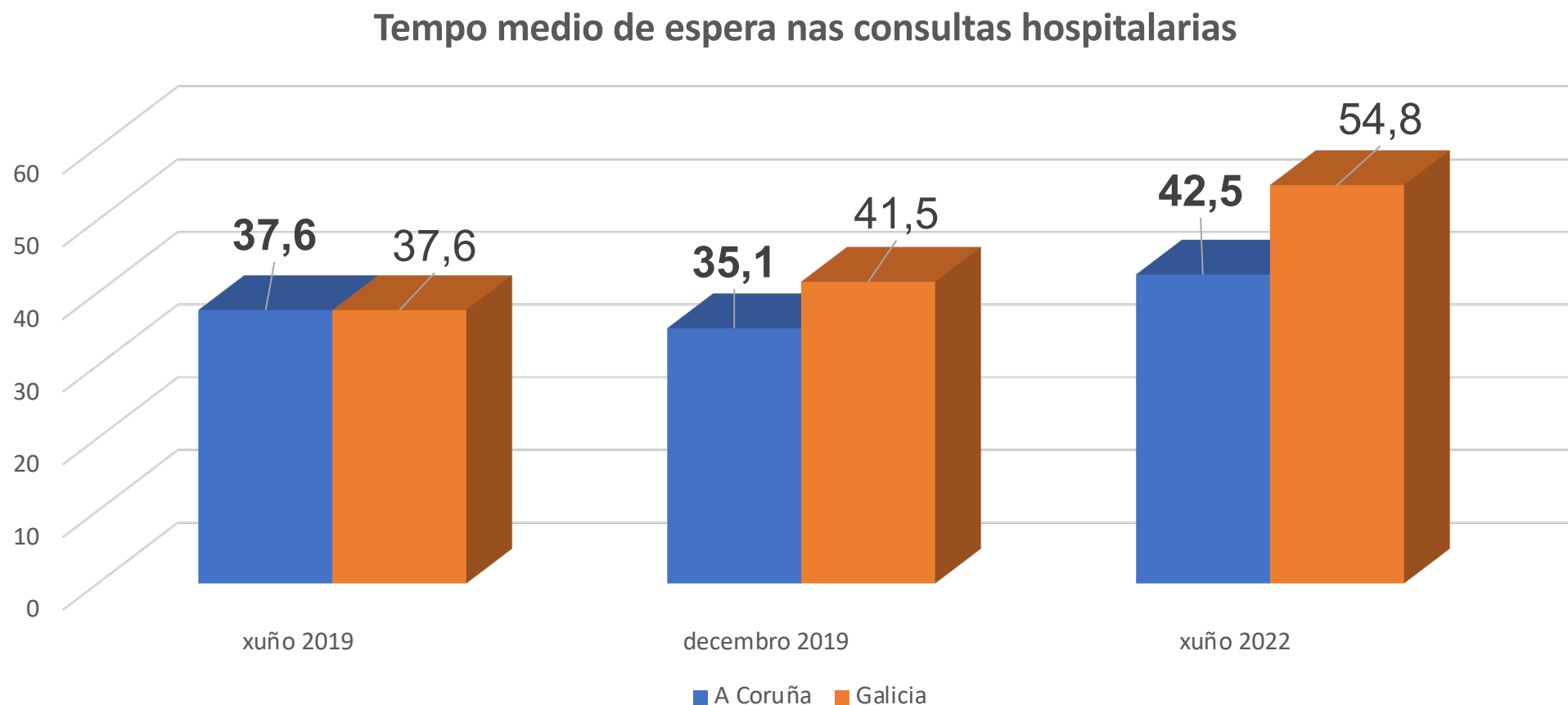
Lista de espera en radioloxía

ACCESIBILIDADE

Tempo medio de espera en radioloxía



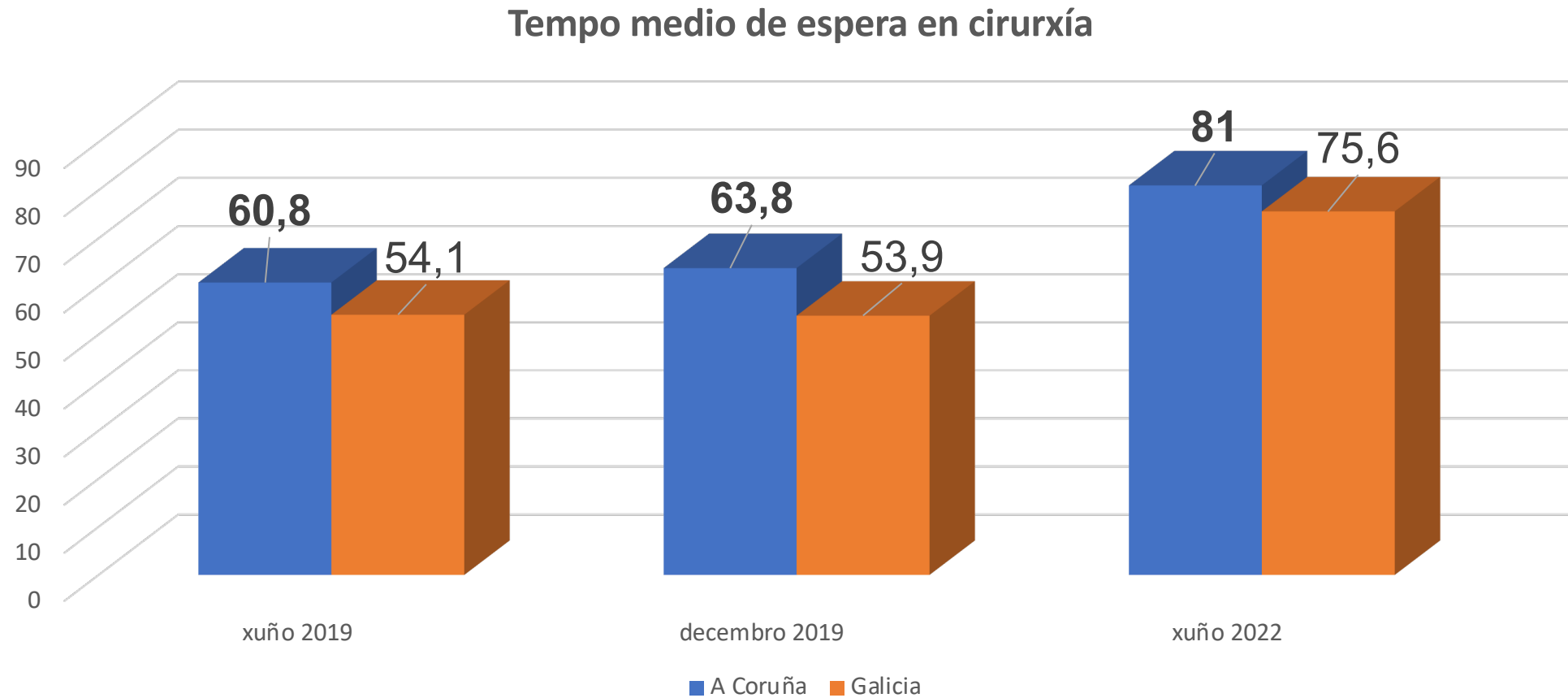
Lista de espera de consultas hospitalarias



Información SERGAS

LONXITUDINALIDADE

Lista de espera de cirurxía



Xubilacións. Falta de profesionais

Próximas xubilacións de médicos de familia. 2022

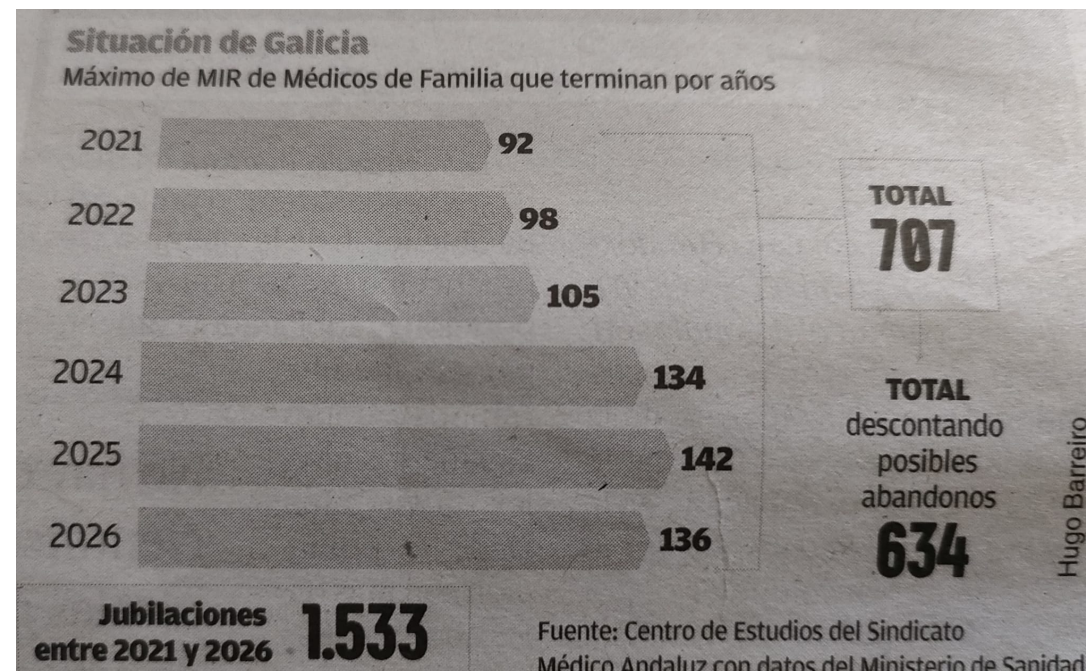
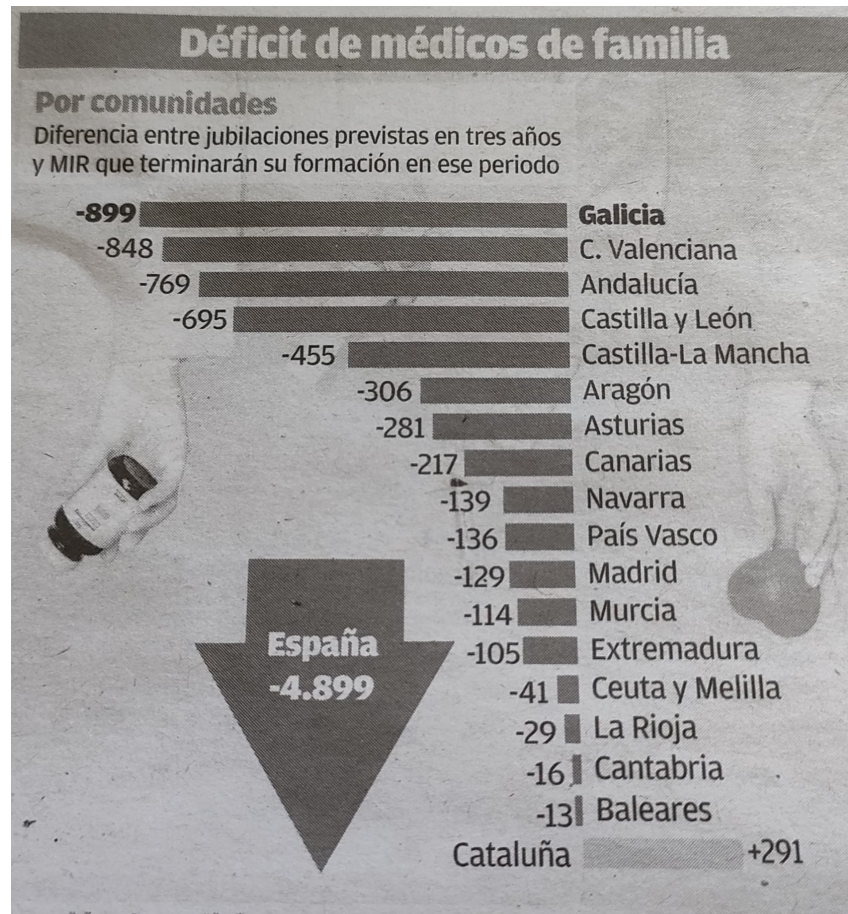
63 anos	174	385
64	211	

Xubilacións enfermaría

63 anos	193	355
64	162	

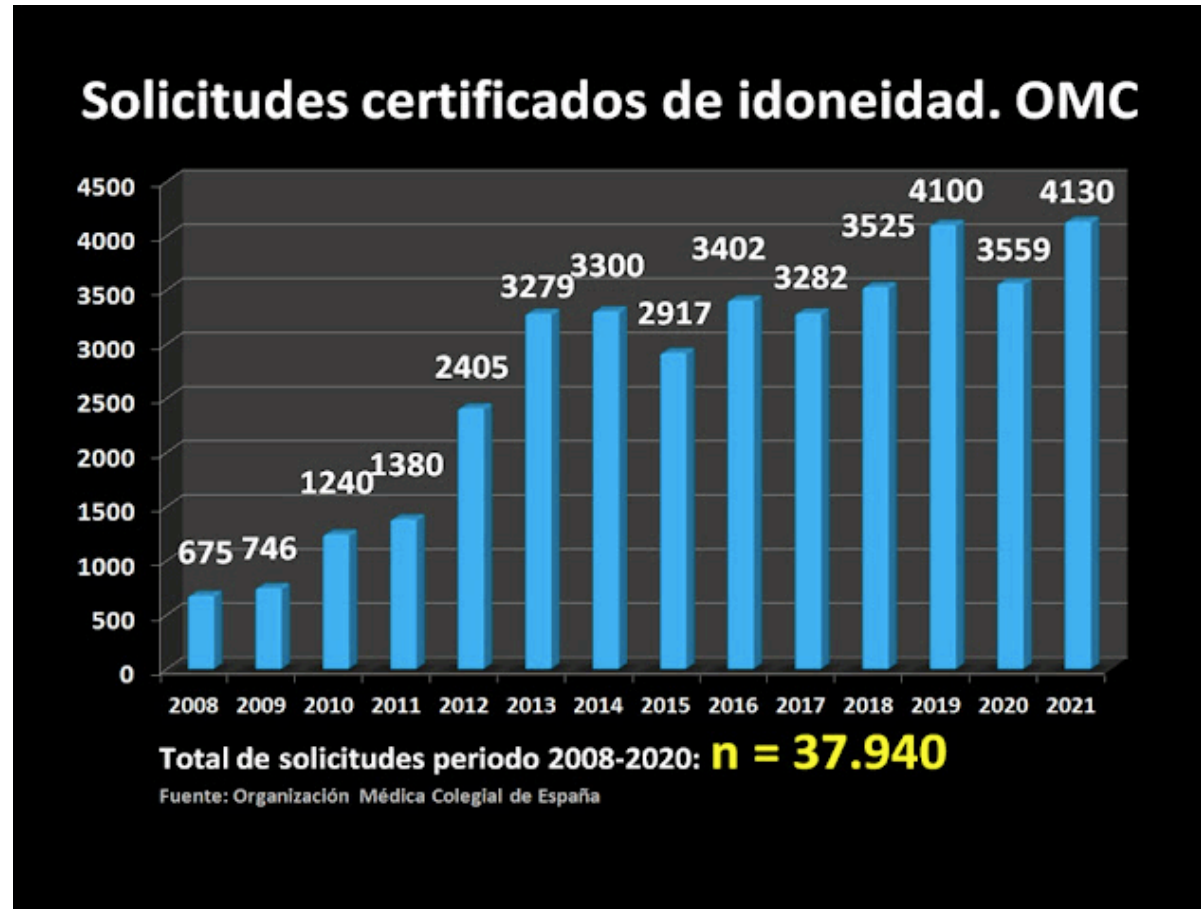
Temos neste momento no sistema (2022):
258 médicos de familia con máis de 65 anos
65 pediatras

Xubilacións

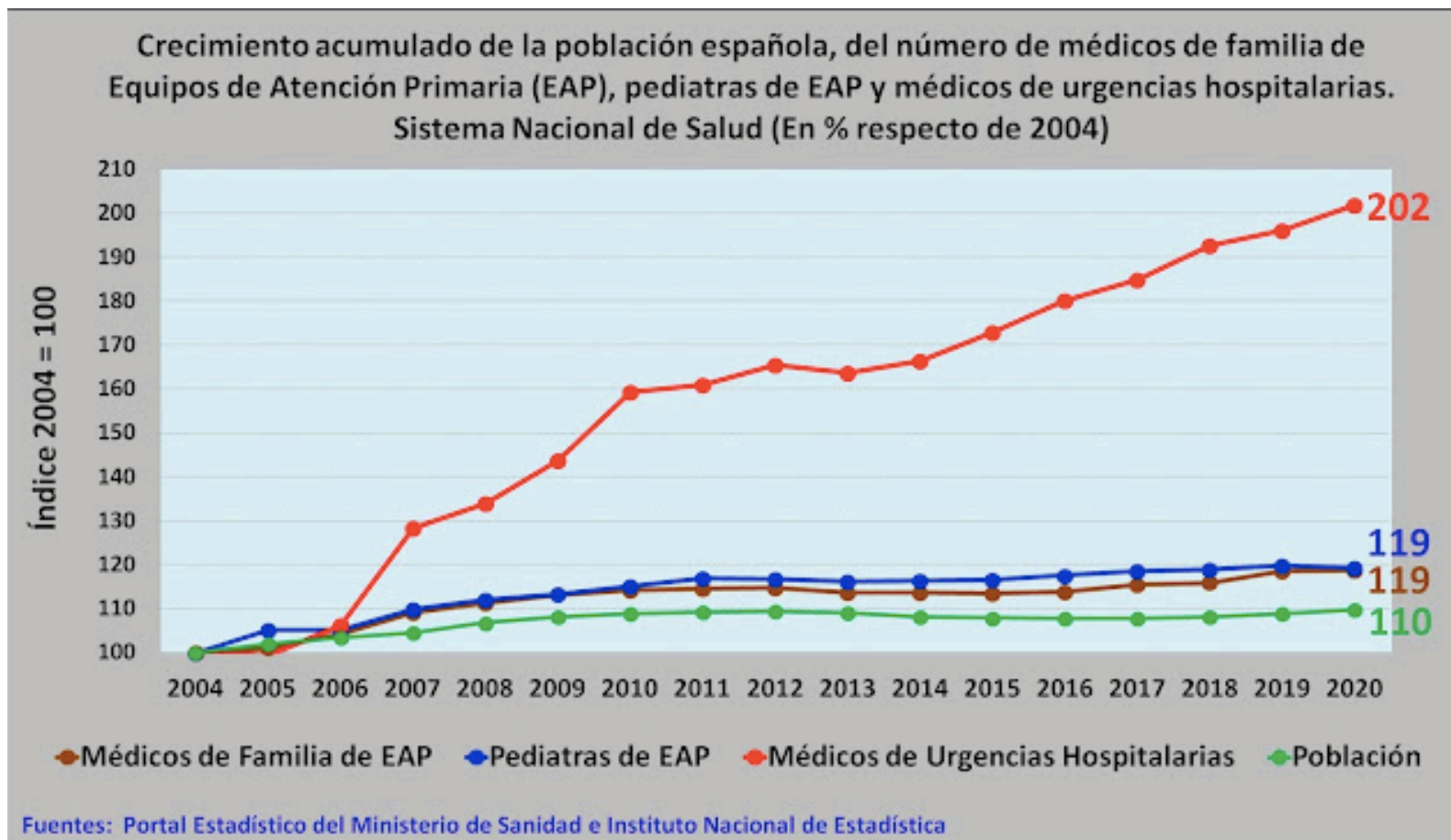


Publicado en La Opinión de A Coruña. 06/02/2023

Os que puideron saír



Onde se contratan os médicos de familia?



<https://saludineroap.blogspot.com/2022/07/rememorando-proposito-del-manifiesto.html>

Faltan médicos?

- A solución non é un MIR extraordinario
- Quedan prazas MIR galegas (e españolas) sen cubrir
- Dos anos 2013 ao 2018 Galicia deixou de ofertar 180 prazas MIR de medicina de familia
- A solución pasa por ofertar condicións de traballo atractivas profesionalmente

Xestión

- FALTAN IDEAS, FALTA PROXECTO
- OS MESMOS XESTORES DESDE O ANO 2009: FATIGA
- XERENCIA ÚNICA DE ATENCIÓN INTEGRADA
 - Un dos motivos da deterioración da atención primaria
 - A perda de poder dentro do sistema
 - Exemplo na Coruña: a falta de directora de atención primaria desde novembro
 - A recomendación do director asistencial para resolver os problemas de lista de espera dos pacientes: chama a un amigo
- DEMOCRATIZACIÓN DOS SERVIZOS HOSPITALARIOS

I. L. P.
FORTALEZAMOS
A ATENCIÓN
PRIMARIA
ASINA!



SOS
sanidade
pública

MANIFESTACIÓN

NA DEFENSA E MELLORADA SANIDADE PÚBLICA

**QUEREMOS A NOSA
ATENCIÓN PRIMARIA !**



**domingo 12/02 ás 12h
Alameda de Santiago**

SOS
sanidade
pública